

# Evaluatie Tech Event 2019

woensdag 19 juni 2019

# 54

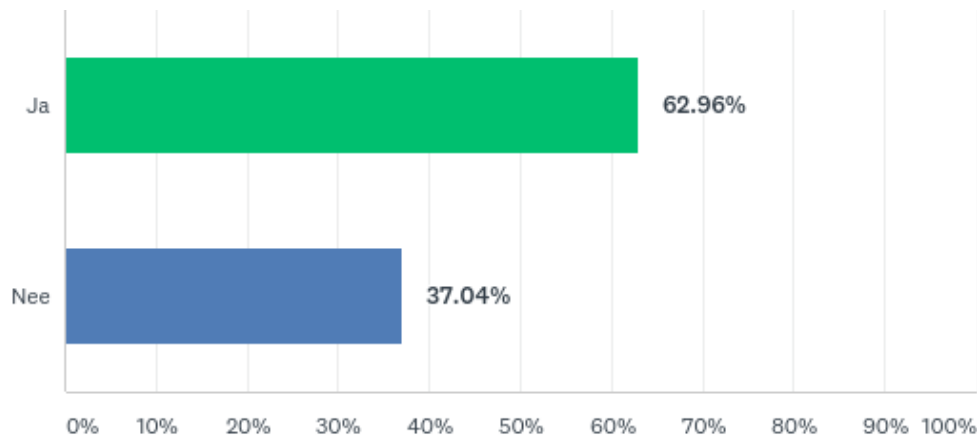
**Totale aantal reacties**

Aanmaakdatum: maandag 15 april 2019

Voltooide reacties: 37

# Q1: Het Tech Event heeft mij geholpen bij het kiezen van mijn beroepsopleiding:

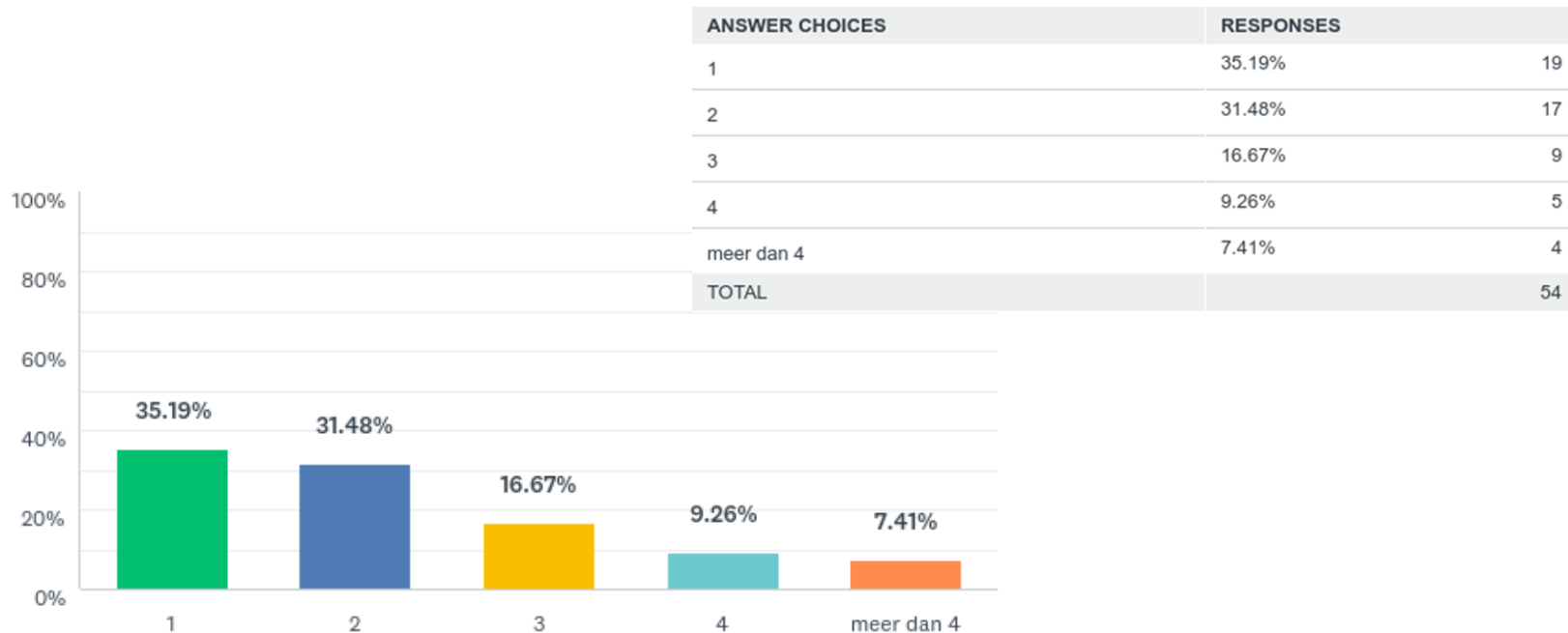
Answered: 54 Skipped: 0



ANSWER CHOICES	RESPONSES	
Ja	62.96%	34
Nee	37.04%	20
TOTAL		54

## Q2: Het totaal aantal Tech Event(s) wat ik bezocht heb:

Answered: 54 Skipped: 0



## Q3+Q9+Q15: Bedrijf Tech Event

---

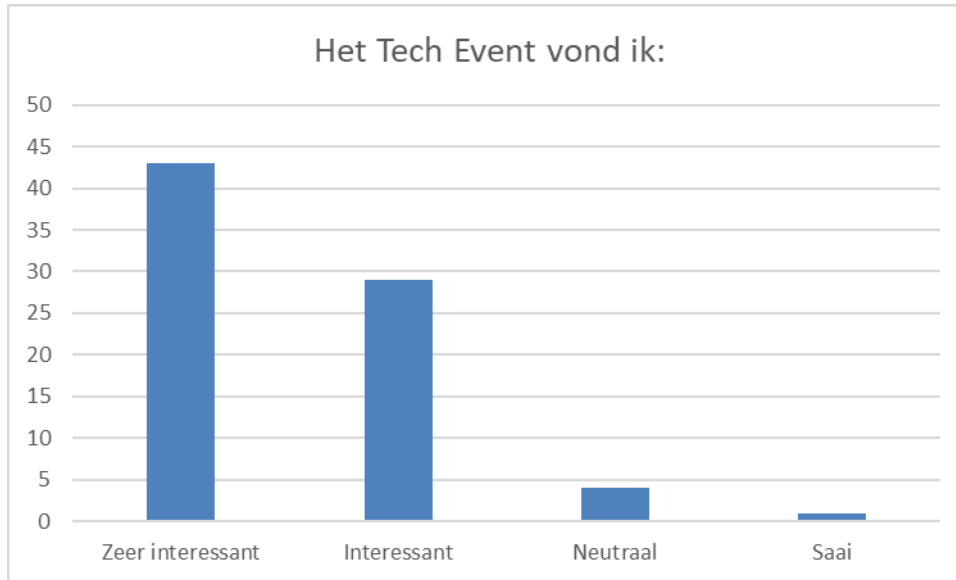
Answered: 54 Skipped: 0

Leerlingen krijgen de mogelijkheid om voor drie bedrijven individueel te beoordelen. Deze vraag wordt in Q3, Q9 en met Q15 gevraagd.

De deelnemende bedrijven krijgen hiermee de respons op hun Tech Event.

## Q4+Q10+Q16: Het Tech Event vond ik:

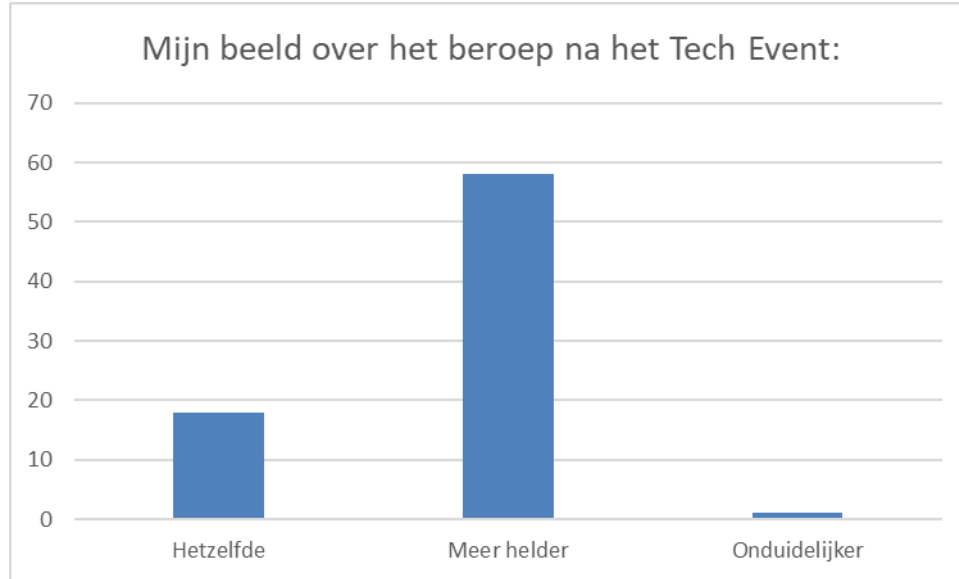
Answered: 77



Rijlabels	Aantal
Zeer interessant	43
Interessant	29
Neutraal	4
Saai	1
<b>Eindtotaal</b>	<b>77</b>

# Q5+Q11+Q17: Mijn beeld over de diverse beroepen in de metaal/mechatronica sector is na mijn bezoek aan dit Tech Event:

Answered: 77



Rijlabels	Aantal
Hetzelfde	18
Meer helder	58
Onduidelijker	1
<b>Eindtotaal</b>	<b>77</b>

## Q6+Q12+Q18: Ik vond het allerleukst op het Tech Event:

Answered: 59

Rijlabels	Aantal
Dat ik zelf wat mocht maken	13
Rondleiding	11
De uitleg bij de werkplek door leerlingen	9
Het draaien, frezen en lassen	7
Interessantst: rondleiding. Leukst: zelf iets in elkaar zetten.	5
Veelzijdigheid, samenwerking en ideeën	5
Alles	2
Het was duidelijk, er was veel te zien (veel werkend personeel) en de rondleiding in kleine groepjes maakte dat alles goed verstaanbaar was.	1
Het zien van compleet andere werkzaamheden dan verspaningstechnieken	1
machines in bedrijf zijn, het zien vormen van producten	1
niks	1
sfeer	1
Zelf onderdelen verzamelen zodat ik kennis kon maken met het hele bedrijf	1
zie vorige	1
<b>Eindtotaal</b>	<b>59</b>



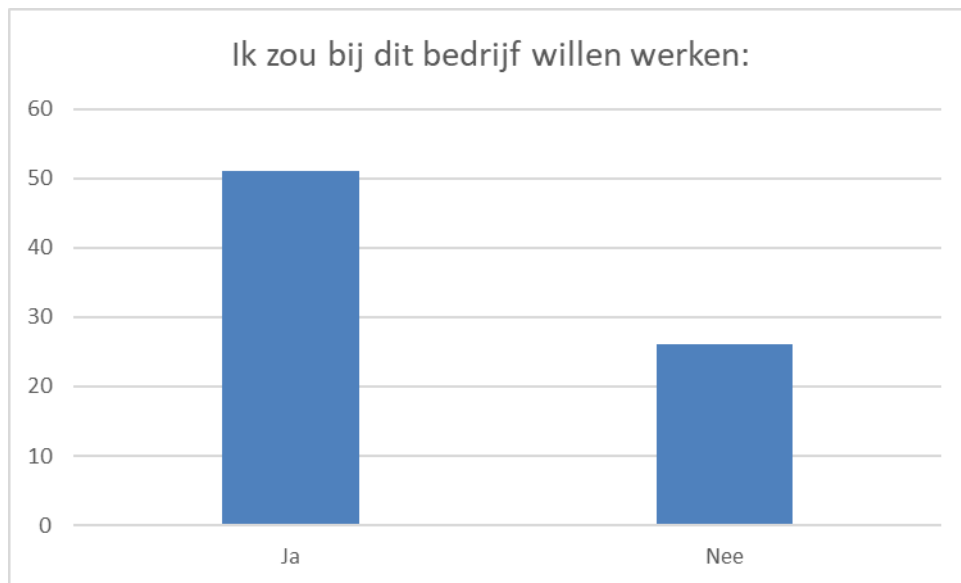
## Q7+Q13+Q19: Verbetersuggestie(s) voor dit Tech Event:

Answered: 42

Rijlabels	Aantal
Geen, was top! Ga zo door.	26
Meer machines in werking zien.	4
?	2
Afsluiting van een event, beter aangeven wat de vervolgstappen zijn	1
De link tussen onderdeel en machine waar deze in komt is niet altijd duidelijk	1
Duidelijkere rondgang door bedrijven	1
Een pauze tussendoor. Ik had last van mijn benen door het lange staan.	1
Leerlingen en ouders scheiden. Verschillende interesses en vragen.	1
Leerlingen iets laten vertellen over het bedrijf hoe ze het ervaren om te werken en leren	1
Mensen bij machines die dingen uitleggen. en niet alleen maar robots laten zien	1
Ontvangst met meer contact. Duidelijk zijn waar ouders gewenst zijn.	1
Rondleiding doen in kleinere groepjes, dan is alles beter verstaanbaar	1
zie vorige	1
<b>Eindtotaal</b>	<b>42</b>

## Q8+Q14+Q20: Ik zou bij dit bedrijf willen werken:

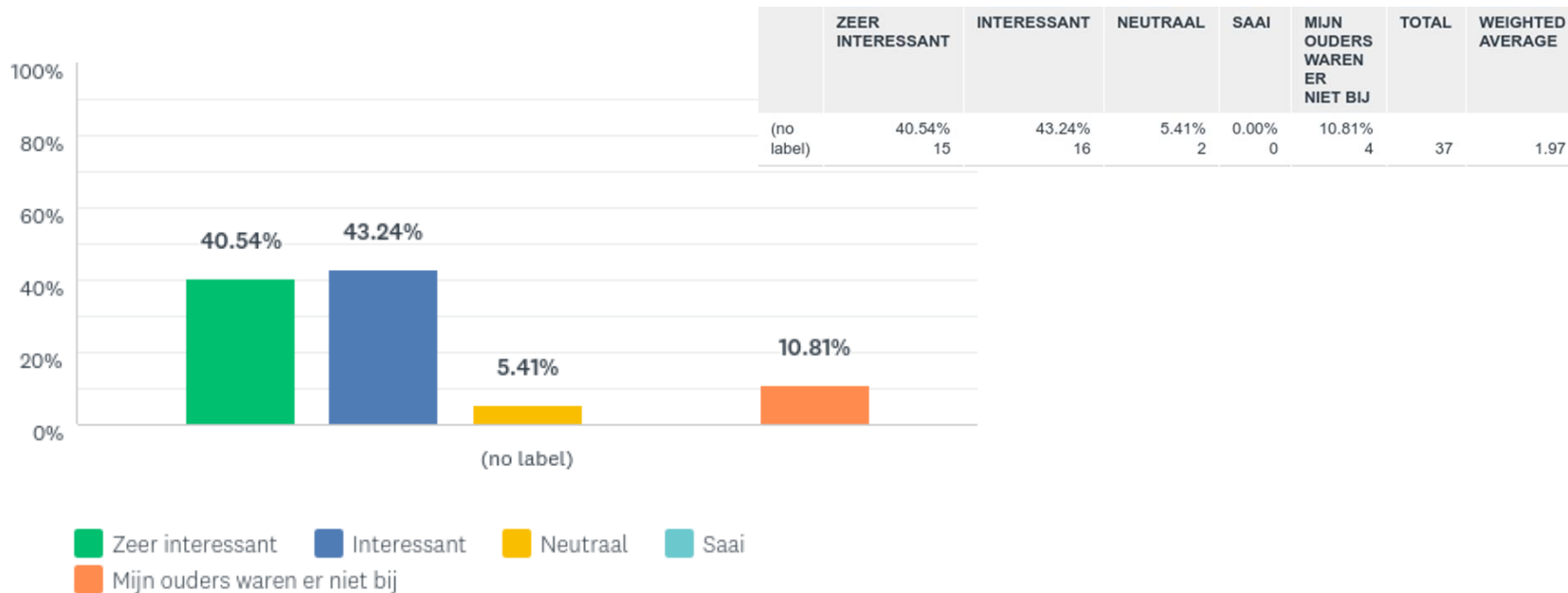
Answered: 77



Rijlabels	Aantal van Ik zou bij dit bedrijf willen werken
Ja	51
Nee	26
<b>Eindtotaal</b>	<b>77</b>

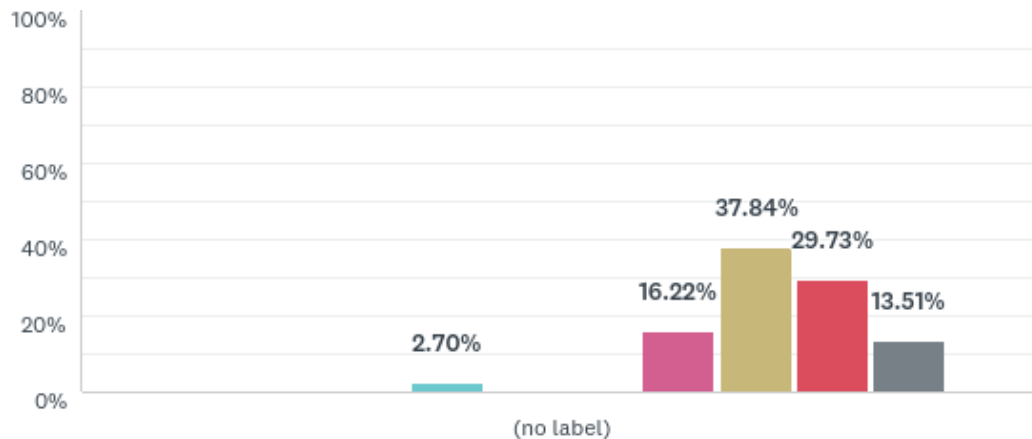
## Q21: Mijn ouders vonden het Tech Event:

Answered: 37 Skipped: 17



## Q22: Ik geef het/de Tech Event(s) het cijfer:

Answered: 37 Skipped: 17

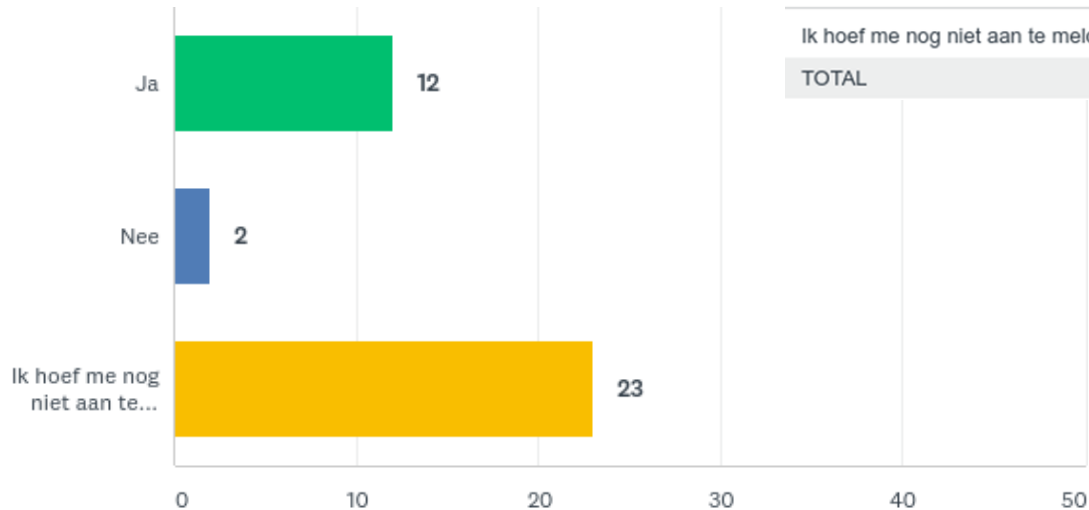


1 2 3 4 5 6 7 8 9 10

	1	2	3	4	5	6	7	8	9	10	TOTAL	WEIGHTED AVERAGE
(no label)	0.00% 0	0.00% 0	0.00% 0	2.70% 1	0.00% 0	0.00% 0	16.22% 6	37.84% 14	29.73% 11	13.51% 5	37	8.30

## Q23: Ik heb me aangemeld op een mbo:

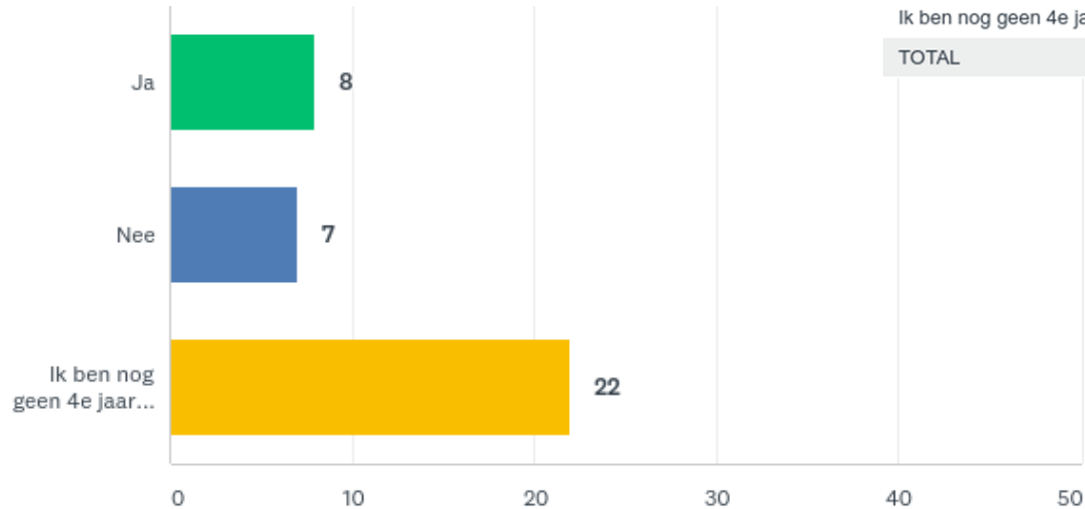
Answered: 37 Skipped: 17



ANSWER CHOICES	RESPONSES
Ja	32.43% 12
Nee	5.41% 2
Ik hoeft me nog niet aan te melden op het mbo	62.16% 23
TOTAL	37

## Q24: Ik ben 4e jaars leerling en heb me aangemeld bij BI College als student op zoek naar een leerwerkbaan:

Answered: 37 Skipped: 17



ANSWER CHOICES	RESPONSES
Ja	21.62% 8
Nee	18.92% 7
Ik ben nog geen 4e jaars leerling	59.46% 22
<b>TOTAL</b>	<b>37</b>

## Q25: Tot slot, mijn gegevens:

---

Answered: 33 Skipped: 21

Bij deze vraag wordt oa. ook de leeftijd gevraagd.  
Antwoorden gebruikt om verdere analyse te kunnen doen.